


# CIU - Communication Interface Unit

Паспорт, Руководство по монтажу и эксплуатации



**СОДЕРЖАНИЕ**

	<b>Стр.</b>
<b>1. Значение символов и надписей</b>	<b>2</b>
<b>2. Назначение</b>	<b>2</b>
2.1 Фирменная табличка	2
2.2 Пояснения к символам	3
<b>3. Монтажный комплект</b>	<b>3</b>
<b>4. Монтаж</b>	<b>3</b>
4.1 Настенный монтаж	3
4.2 Монтаж в шкафу управления	4
4.3 Подключение электрооборудования	4
<b>5. Технические данные</b>	<b>6</b>
<b>6. Чистка</b>	<b>6</b>
<b>7. Утилизация отходов</b>	<b>7</b>
<b>8. Гарантии изготовителя</b>	<b>7</b>

**Предупреждение**

Прежде чем приступать к операциям по монтажу оборудования, необходимо внимательно изучить данное руководство по монтажу и эксплуатации. Монтаж и эксплуатация должны также выполняться в соответствии с местными нормами и общепринятыми в практике оптимальными методами.

Следует изучить руководство по монтажу и эксплуатации на соответствующий модуль CIM.



**1. Значение символов и надписей**

**Предупреждение**

Указания по технике безопасности, содержащиеся в данном руководстве по обслуживанию и монтажу, невыполнение которых может повлечь опасные для жизни и здоровья людей последствия, специально отмечены общим знаком опасности по стандарту DIN 4844-W00.



**Внимание**

Этот символ вы найдете рядом с указаниями по технике безопасности, невыполнение которых может вызвать отказ оборудования, а также его повреждение.

**Указание**

Рядом с этим символом находятся рекомендации или указания, облегчающие работу и обеспечивающие надежную эксплуатацию оборудования.

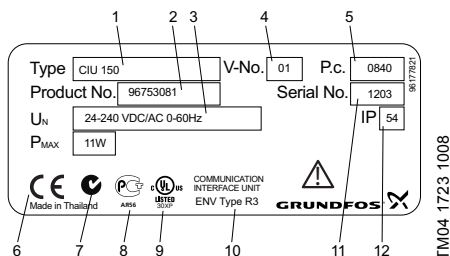
**2. Назначение**

Устройство Grundfos CIU (CIU = Communication Interface Unit - Устройство интерфейса связи) используется как интерфейс связи между изделием Grundfos и основной сетью.

Устройство Grundfos CIU используется вместе с модулем CIM (CIM = Communication Interface Module - Модуль интерфейса связи), устанавливаемым в устройство CIU.

Для внутренней связи между устройством CIU и изделием Grundfos используется GENibus.





**2.1 Фирменная табличка**



**Рис. 1** Пример фирменной таблички

Поз.	Описание
1	Обозначение модели
2	Номер изделия
3	Напряжение питания
4	Номер исполнения
5	Производственный код (год и неделя)
6, 7, 8, 9	Сертификационная маркировка, включая CE
10	Тип экологической маркировки
11	Серийный номер
12	Класс защиты

## 2.2 Пояснения к символам

Символ	Обозначение	Описание
	LED1	Красный/зелёный индикатор состояния для основной сети
	LED2	Индикатор состояния для внутренней коммуникации между модулем CIM и изделием Grundfos
		Клемма защитного заземления
		Клемма заземления

## 3. Монтажный комплект

Комплект CIU включает в себя следующее:

- Устройство CIU с модулем CIM
- зажим рейки DIN с винтами
- руководство по монтажу и эксплуатации для устройства CIU
- руководство по монтажу и эксплуатации для модуля CIM
- Краткое руководство
- CD (программное обеспечение, функциональные профили, руководства по монтажу и эксплуатации).

CD и руководства по монтажу и эксплуатации должны быть всегда под рукой при подключении устройства CIU/модуля CIM в основную коммуникационную сеть.

**Указание**

## 4. Монтаж

Устройство CIU монтируется на стене или на рейке DIN в шкафу управления.

### 4.1 Настенный монтаж

Закрепите устройство CIU на стене. Смотрите рис. 2 и шаблон для сверления в кратком руководстве на устройство CIU.

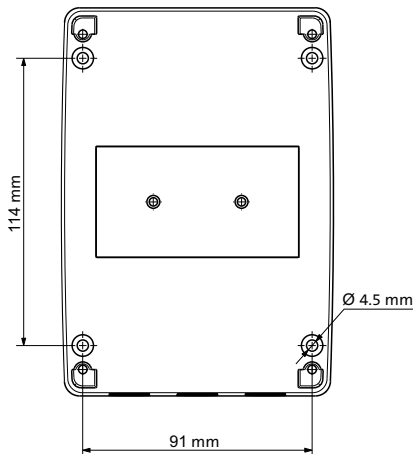


Рис. 2 Настенный монтаж CIU

TM04 1724 1008

## 4.2 Монтаж в шкафу управления

Если устройство CIU монтируется в шкафу управления, в котором имеется преобразователь частоты, очень важно обеспечить правильность монтажа CIU, модуля CIM и преобразователя частоты в отношении электромагнитной совместимости.

При этом необходимо соблюдать следующие правила:

- Все экраны кабелей должны быть подсоединены к заземлению. Если нет возможности использовать кабельные зажимы, открытая часть экрана кабеля должна быть как можно короче для снижения импеданса при высоких частотах.
- Все устройства в шкафу управления должны быть подсоединены к заземлению.

### Монтаж на рейке DIN

Устройство CIU готово для монтажа на рейке DIN 35 мм (EN 50022).

1. Прикрепите имеющийся на CIU зажим рейки DIN. Смотрите указания на устройстве CIU.
2. Установите CIU, зацепив за рейку DIN сначала верхнюю часть устройства, а затем - нижнюю. См. рис. 3.




Рис. 3 Устройство CIU на рейке DIN

### Снятие с рейки DIN

Чтобы снять CIU с рейки, следует отжать его вверх и снять с рейки DIN.

TM04 1727 0309

## 4.3 Подключение электрооборудования

Подключение электрооборудования должно выполняться специалистом в соответствии с предписаниями местного электроснабжающего предприятия.



### Предупреждение

Перед началом подключения электрооборудования убедитесь, что электропитание отключено и не может произойти его случайное включение.

### Предупреждение

Информация относится к сетевому напряжению выше 30 В ср квадрат / 60 В пост.тока:



Установка должна содержать автомат защиты, предназначенный для отключения питания сети переменного тока. Он должен размещаться рядом с устройством CIU, но при этом быть легко доступным для оператора. Он должен иметь маркировку, указывающую, что это автомат защиты устройства CIU. Автомат защиты должен отвечать требованиям IEC 60947-1 и IEC 60947-3.



### Предупреждение

Защита распределительной сети: Устройство CIU должно быть защищено предохранителем на распределительной сети в соответствии с действующими национальными и местными нормативными документами.

### Внимание

Напряжение электропитания к устройству CIU:  
24-240 VAC/VDC - 10 %/+ 15 %.

### Указание

Если устройство CIU монтируется на рейке DIN без соединения на массу или на стене, его необходимо заземлить через клемму заземления. Смотрите рис. 4, поз. 4.

### Внимание

Для обеспечения стабильной и надёжной связи экран кабеля для коммуникации через GENibus должен быть всегда подсоединён к зажиму заземления. Смотрите рис. 5, поз. 4.

### 4.3.1 Подключение электропитания и GENIbus



#### Предупреждение

CIU и GENIbus должны подключаться только к цепям безопасного сверхнизкого напряжения SELV или SELV-E.

1. Снять крышку.
2. Подсоединить питающий кабель к устройству CIU (рис. 4, поз. 1, 2 и 3).
3. Ослабить зажим заземления (рис. 5, поз. 4).
4. Подсоединить провода к клеммам А, Y и В (рис. 5, поз. 1, 2 и 3).
5. Подсоединить экран кабеля под зажимом заземления и затянуть зажим (рис. 5, поз. 4).
6. Подключить сетевой кабель к модулю СИМ. Смотрите руководство по монтажу и эксплуатации конкретного СИМ-модуля.
7. Закрепить крышку.




Рис. 4 Электрическое соединение и заземление

TM04 1985 1608

Поз.	Описание
1	Клемма защитного заземления
2	Нейтраль
3	Линейный вывод
4	Клемма заземления




Рис. 5 Подключение GENIbus

Поз.	Обозначение	Описание
1	A	GENIbus, клемма А (положительный сигнал данных)
2	Y	GENIbus, клемма Y
3	B	GENIbus, клемма В (отрицательный сигнал данных)
4	-	Зажим заземления

## 5. Технические данные

<b>Электрические параметры</b>	
Напряжение питания	24-240 VAC/VDC - 10 %/+ 15 %
Переходное перенапряжение	Категория II
Частота тока	0-60 Гц
Потребляемая мощность	Макс. 11 Вт
Размер кабеля	IEC: 0,2 - 4 мм <sup>2</sup> UL: 24-12 AWG
Рекомендованный тип кабеля	Экранированная скрученная в жгут пара Сечение кабеля: 0,25 - 1 мм <sup>2</sup> AWG: 24-18 Максимальная длина кабеля: 1200 м/4000 фт
Кабельный ввод	6 x M16 Ø4 - Ø10
<b>Связь через шину GENibus</b>	
Трансивер	RS-485
Протокол	GENibus
Скорость передачи	9600 бит/с
<b>Условия эксплуатации</b>	
Высота над уровнем моря	Макс. 2000 метров
Относительная влажность воздуха	Макс. 100 %
Уровень внешнего загрязнения	Категория 3
Класс защиты	IP54 в соответствии с IEC 60529 Тип 3R в соответствии с UL 50 Для использования только внутри помещений
Температура окружающей среды	
<ul style="list-style-type: none"> <li>• При эксплуатации               <ul style="list-style-type: none"> <li>– CIU XXX</li> <li>– CIU 250-299</li> </ul> </li> <li>• При хранении               <ul style="list-style-type: none"> <li>– CIU XXX</li> <li>– CIU 250-299</li> </ul> </li> <li>• При транспортировке               <ul style="list-style-type: none"> <li>– CIU XXX</li> <li>– CIU 250-299</li> </ul> </li> </ul>	<ul style="list-style-type: none"> <li>• от -20 °C до +45 °C</li> <li>• от 0 °C до +40 °C (если установлен аккумулятор)</li> <li>• от -20 °C до +60 °C</li> <li>• от -20 °C до +35 °C (если установлен аккумулятор)</li> <li>• от -20 °C до +60 °C</li> <li>• от -20 °C до +35 °C (если установлен аккумулятор)</li> </ul>

**Внимание**

Необходимо защищать CIU от воздействия прямых солнечных лучей.

## 6. Чистка

Устройство CIU следует протирать сухой или влажной тряпкой.

## 7. Утилизация отходов

Данное изделие, а также узлы и детали должны утилизироваться в соответствии с требованиями экологии:

1. Используйте общественные или частные службы сбора мусора.
2. Если такие организации или фирмы отсутствуют, свяжитесь с ближайшим филиалом или Сервисным центром Grundfos (не применимо для России).

## 8. Гарантии изготовителя

На все установки предприятие-производитель предоставляет гарантию 24 месяца со дня продажи. При продаже изделия, покупателю выдается Гарантийный талон.

Условия выполнения гарантийных обязательств см. в Гарантийном талоне.

### Условия подачи рекламаций

Рекламации подаются в Сервисный центр Grundfos (адреса указаны в гарантийном талоне), при этом необходимо предоставить правильно заполненный Гарантийный талон.

---

Возможны технические изменения.

## Декларация о соответствии

### GB: EU declaration of conformity

We, Grundfos, declare under our sole responsibility that the products CIM 05x, CIM 1xx, CIM 2xx, CIM 3xx, CIU, to which the declaration below relates, are in conformity with the Council Directives listed below on the approximation of the laws of the EU member states.

### CZ: Prohlášení o shodě EU

My firma Grundfos prohlašujeme na svou plnou odpovědnost, že výrobky CIM 05x, CIM 1xx, CIM 2xx, CIM 3xx, CIU, na které se toto prohlášení vztahuje, jsou v souladu s níže uvedenými ustanoveními směrnice Rady pro sblížení právních předpisů členských států Evropského společenství.

### DK: EU-overensstemmelseserklæring

Vi, Grundfos, erklærer under ansvar at produkterne CIM 05x, CIM 1xx, CIM 2xx, CIM 3xx, CIU som erklæringen nedenfor omhandler, er i overensstemmelse med Rådets direktiver der er nævnt nedenfor, om indbyrdes tilnærmelse til EU-medlemsstaternes lovgivning.

### ES: Declaración de conformidad de la UE

Grundfos declara, bajo su exclusiva responsabilidad, que los productos CIM 05x, CIM 1xx, CIM 2xx, CIM 3xx, CIU a los que hace referencia la siguiente declaración cumplen lo establecido por las siguientes Directivas del Consejo sobre la aproximación de las legislaciones de los Estados miembros de la UE.

### FR: Déclaration de conformité UE

Nous, Grundfos, déclarons sous notre seule responsabilité, que les produits CIM 05x, CIM 1xx, CIM 2xx, CIM 3xx, CIU, auxquels se réfère cette déclaration, sont conformes aux Directives du Conseil concernant le rapprochement des législations des États membres UE relatives aux normes énoncées ci-dessous.

### HR: EU deklaracija sukladnosti

Mi, Grundfos, izjavljujemo s punom odgovornošću da su proizvodi CIM 05x, CIM 1xx, CIM 2xx, CIM 3xx, CIU, na koja se izjava odnosi u nastavku, u skladu s direktivama Vijeća dolje navedene o usklađivanju zakona država članica EU-a.

### IT: Dichiarazione di conformità UE

Grundfos dichiara sotto la sua esclusiva responsabilità che i prodotti CIM 05x, CIM 1xx, CIM 2xx, CIM 3xx, CIU, ai quali si riferisce questa dichiarazione, sono conformi alle seguenti direttive del Consiglio riguardanti il riavvicinamento delle legislazioni degli Stati membri UE.

### LV: ES atbilstības deklarācija

Sabiedrība Grundfos ar pilnu atbildību paziņo, ka produkti CIM 05x, CIM 1xx, CIM 2xx, CIM 3xx, CIU, uz kuru attiecas tālāk redzamā deklarācija, atbilst tālāk norādītajām Padomes direktīvām par EK/ES dalībvalstu normatīvo aktu tuvināšanu.

### PL: Deklaracja zgodności UE

My, Grundfos, oświadczamy z pełną odpowiedzialnością, że nasze produkty CIM 05x, CIM 1xx, CIM 2xx, CIM 3xx, CIU, których deklaracja niniejsza dotyczy, są zgodne z następującymi dyrektywami Rady w sprawie zbliżenia przepisów prawnych państw członkowskich.

### RO: Declarația de conformitate UE

Noi Grundfos declarăm pe propria răspundere că produsele CIM 05x, CIM 1xx, CIM 2xx, CIM 3xx, CIU, la care se referă această declarație, sunt în conformitate cu Directivile de Consiliu specificate mai jos privind armonizarea legilor statelor membre UE.

### RU: Декларация о соответствии нормам ЕС

Мы, компания Grundfos, со всей ответственностью заявляем, что изделия CIM 05x, CIM 1xx, CIM 2xx, CIM 3xx, CIU, к которым относится нижеприведенная декларация, соответствующим нижеприведенным Директивам Совета Евросоюза о тождественности законов стран-членов ЕС.

### SI: Izjava o skladnosti EU

V Grundfosu s polno odgovornostjo izjavljamo, da je izdelek CIM 05x, CIM 1xx, CIM 2xx, CIM 3xx, CIU, na katerega se spodnja izjava nanaša, v skladu s spodnjimi direktivami Sveta o približevanju zakonodaje za izenačevanje pravnih predpisov držav članic EU.

### BG: Декларация за съответствие на ЕО

Ние, фирма Grundfos, заявяваме с пълна отговорност, че продуктите CIM 05x, CIM 1xx, CIM 2xx, CIM 3xx, CIU, за които се отнася настоящата декларация, отговарят на следните директиви на Съвета за уеднавяване на правните разпоредби на държавите-членки на ЕО.

### DE: EU-Konformitätserklärung

Wir, Grundfos, erklären in alleiniger Verantwortung, dass die Produkte CIM 05x, CIM 1xx, CIM 2xx, CIM 3xx, CIU, auf die sich diese Erklärung beziehen, mit den folgenden Richtlinien des Rates zur Angleichung der Rechtsvorschriften der EU-Mitgliedsstaaten übereinstimmen.

### EE: EÜ vastavusdeklaratsioon

Meie, Grundfos, kinnitame ja kanname ainisikulist vastutust selle eest, et toode CIM 05x, CIM 1xx, CIM 2xx, CIM 3xx, CIU, mille kohta all olev deklaratsioon käib, on kooskõlas Nõukogu Direktiividega, mis on nimetatud all pool vastavalt vastutetud õigusaktidele ühtustamise kohta EÜ liikmesriikides.

### FI: EU-vaatimustenmukaisuusvakuutus

Grundfos vakuuttaa omalla vastuullaan, että tuotteet CIM 05x, CIM 1xx, CIM 2xx, CIM 3xx, CIU, joita tämä vakuutus koskee, ovat EU:n jäsenvaltioiden lainsäädännön lähentämiseen tähtäviin Euroopan neuvoston direktiivien vaatimusten mukaisia seuraavasti.

### GR: Δήλωση συμμόρφωσης ΕΕ

Εμείς, η Grundfos, δηλώνουμε με αποκλειστικά δική μας ευθύνη ότι τα προϊόντα CIM 05x, CIM 1xx, CIM 2xx, CIM 3xx, CIU, στα οποία αναφέρεται η παρακάτω δήλωση, συμμορφώνονται με τις παρακάτω Οδηγίες του Συμβουλίου περί προσέγγισης των νομοθεσιών των κρατών μελών της ΕΕ.

### HU: EU megfelelőségi nyilatkozat

Mi, a Grundfos vállalat, teljes felelősséggel kijelentjük, hogy a(z) CIM 05x, CIM 1xx, CIM 2xx, CIM 3xx, CIU termékek, amelyre az alábbi nyilatkozat vonatkozik, megfelelnek az Európai Unió tagállamainak jogi irányelveit összehangoló tanács alábbi előírásainak.

### LT: ES atitikties deklaracija

Mes, Grundfos, su visa atsakomybe pareiškiame, kad produktai CIM 05x, CIM 1xx, CIM 2xx, CIM 3xx, CIU, kuriems skirta ši deklaracija, atitinka žemiau nurodytas Tarybos Direktyvas dėl ES šalių narių įstatymų suderinimo.

### NL: EU-conformiteitsverklaring

Wij, Grundfos, verklaren geheel onder eigen verantwoordelijkheid dat de producten CIM 05x, CIM 1xx, CIM 2xx, CIM 3xx, CIU, waarop de onderstaande verklaring betrekking heeft, in overeenstemming zijn met de onderstaande Richtlijnen van de Raad inzake de onderlinge aanpassing van de wetgeving van de EU-lidstaten.

### PT: Declaração de conformidade UE

A Grundfos declara sob sua única responsabilidade que os produtos CIM 05x, CIM 1xx, CIM 2xx, CIM 3xx, CIU, aos quais diz respeito a declaração abaixo, estão em conformidade com as Directivas do Conselho sobre a aproximação das legislações dos Estados Membros da UE.

### RS: Deklaracija o uskladenosti EU

Mi, kompanija Grundfos, izjavljujemo pod punom vlastitom odgovornošću da je proizvod CIM 05x, CIM 1xx, CIM 2xx, CIM 3xx, CIU, na koji se odnosi deklaracija ispod, u skladu sa dole prikazanim direktivama Saveta za usklađivanje zakona država članica EU.

### SE: EU-försäkran om överensstämmelse

Vi, Grundfos, försäkrar under ansvar att produkterna CIM 05x, CIM 1xx, CIM 2xx, CIM 3xx, CIU, som omfattas av nedanstående försäkran, är i överensstämmelse med de rådeledirektiv om inbördes närmande till EU-medlemsstaternas lagstiftning som listas nedan.

### SK: ES vyhlásenie o zhode

My, spoločnosť Grundfos, vyhlasujeme na svoju plnú zodpovednosť, že produkty CIM 05x, CIM 1xx, CIM 2xx, CIM 3xx, CIU, na ktoré sa vyhlásenie uvedené nižšie vzťahuje, sú v súlade s ustanoveniami nižšie uvedených smerníc Rady pre zblíženie právnych predpisov členských štátov EÚ.



**TR: AB uygunluk bildirgesi**

Grundfos olarak, aşağıdaki bildirim konusu olan CIM 05x, CIM 1xx, CIM 2xx, CIM 3xx, CIU ürünlerinin, AB Üye ülkelerinin direktiflerini yakınlştırılmasıyla ilgili durumun aşağıdaki KONSEY Direktifleriyle uyumlu olduğunu ve bununla ilgili olarak tüm sorumluluğun bize ait olduğunu beyan ederiz.

**CN: 欧盟符合性声明**

我们，格兰富，在我们的全权责任下声明，产品 CIM 05x, CIM 1xx, CIM 2xx, CIM 3xx, CIU，即该合格证书所指之产品，欧盟使其成员国法律趋于一致的以下理事会指令。

**KO: EU**

Grundfos CIM 05x, CIM 1xx, CIM 2xx, CIM 3xx, CIU EU

**ID: Deklarasi kesesuaian Uni Eropa**

Kami, Grundfos, menyatakan dengan tanggung jawab kami sendiri bahwa produk CIM 05x, CIM 1xx, CIM 2xx, CIM 3xx, CIU, yang berkaitan dengan pernyataan ini, sesuai dengan Petunjuk Dewan berikut ini serta sedapat mungkin sesuai dengan hukum negara-negara anggota Uni Eropa.

**MK: Декларација за сообразност на ЕУ**

Ние, Grundfos, изјавуваме под целосна одговорност дека производите CIM 05x, CIM 1xx, CIM 2xx, CIM 3xx, CIU, на кои се однесува допунаведената декларација, се во согласност со овие директиви на Советот за приближување на законите на земјите-членки на ЕУ.

**NO: EUs samsvarsærklæring**

Vi, Grundfos, erklærer under vårt eneansvar at produktene CIM 05x, CIM 1xx, CIM 2xx, CIM 3xx, CIU som denne erklæringen gjelder, er i samsvar med styrets direktiver om tilnærming av forordninger i EU-landene.

**TH: คำประกาศความสอดคล้องตามมาตรฐาน EU**

เราในฐานะของ บริษัท Grundfos ขอประกาศภายใต้ความรับผิดชอบของเราแต่เพียงผู้เดียวว่าผลิตภัณฑ์ CIM 05x, CIM 1xx, CIM 2xx, CIM 3xx, CIU ซึ่งเกี่ยวข้องกับคำประกาศนี้ มีความสอดคล้องกับระเบียบคำสั่งตามรายการด้านล่างนี้ของสภาว่าด้วยค่าประมาณตามกฎหมายของรัฐที่เป็นสมาชิก EU

**VI: Tuyên bố tuân thủ EU**

Chúng tôi, Grundfos, tuyên bố trong phạm vi trách nhiệm duy nhất của mình rằng sản phẩm CIM 05x, CIM 1xx, CIM 2xx, CIM 3xx, CIU mà tuyên bố dưới đây có liên quan tuân thủ các Chỉ thị Hội đồng sau về việc áp dụng luật pháp của các nước thành viên EU.

**UA: Декларация відповідності директивам ЕУ**

Ми, компанія Grundfos, під нашу одноосібну відповідальність заявляємо, що вироби CIM 05x, CIM 1xx, CIM 2xx, CIM 3xx, CIU, до яких відноситься нижченаведена декларація, відповідають директивам ЕУ, переліченим нижче, щодо тотожності законів країн-членів ЄС.

**JP: EU 適合宣言**

Grundfos は、その責任の下に、CIM 05x, CIM 1xx, CIM 2xx, CIM 3xx, CIU 製品が EU 加盟諸国の法規に関連する、以下の評議会指令に適合していることを宣言します。

**BS: Izjava o usklađenosti EU**

Mi, kompanija Grundfos, izjavljujemo pod vlastitom odgovornošću da je proizvod CIM 05x, CIM 1xx, CIM 2xx, CIM 3xx, CIU, na koji se odnosi izjava ispod, u skladu sa niže prikazanim direktivama Vijeća o usklađivanju zakona država članica EU.

**KZ: Сәйкестік жөніндегі ЕО декларациясы**

Biz, kompanija Grundfos, izjavljujemo pod vlastitom odgovornošću da je proizvod CIM 05x, CIM 1xx, CIM 2xx, CIM 3xx, CIU, na koji se odnosi izjava ispod, u skladu sa niže prikazanim direktivama Vijeća o usklađivanju zakona država članica EU.

**MY: Perisytiharan keakuran EU**

Kami, Grundfos, mengisytiharkan di bawah tanggungjawab kami semata-mata bahawa produk CIM 05x, CIM 1xx, CIM 2xx, CIM 3xx, CIU, yang berkaitan dengan perisytiharan di bawah, akur dengan Perintah Majlis yang disenaraikan di bawah ini tentang penghapiran undang-undang negara ahli EU.

**AR: إقرار مطابقة EU**

نحن، جروندفوس، بمقتضى مسؤوليتنا الفردية بآن المتعجبين CIM 05x, CIM 1xx, CIM 2xx, CIM 3xx, CIU، اللذين يختص بهما الإقرار أدناه، وكونان مطابقين لتوجيهات المجلس المذكورة أدناه بشأن التقريب بين قوانين الدول أعضاء المجموعة الأوروبية/الاتحاد الأوروبي (EU).

**TW: EU 合格聲明**

基蘭富根據我們唯一的責任，茲聲明與以下聲明相關之 CIM 05x, CIM 1xx, CIM 2xx, CIM 3xx, CIU 產品，符合下列近似 EU 會員國法律之議會指令。

**AL: Deklara e konformitetit të BE**

Ne, Grundfos, deklarojmë vetëm nën përgjegjësinë tonë se produktet CIM 05x, CIM 1xx, CIM 2xx, CIM 3xx, CIU, me të cilat lidhet kjo deklaratë, janë në pajtueshmëri me direktivat e Këshillit të renditura më poshtë për përfaqsimin e ligjeve të shteteve anëtare të BE-së.

- Low Voltage Directive (2014/35/EU).  
Standards used:  
EN 61010-1:2010
- EMC Directive (2014/30/EU).  
Standards used:  
EN61326-1:2013

This EU declaration of conformity is only valid when published as part of the Grundfos installation and operating instructions (publication numbers 96846334 0516, 96846335 0516, 96846336 0516, 96846337 0516, 97532865 0516, 98353942 0516).

Bjerringbro, 12/11/2016



Svend Aage Kaae  
Director  
Grundfos Holding A/S  
Poul Due Jensens Vej 7  
8850 Bjerringbro, Denmark

Person authorised to compile the technical file and empowered to sign the EU declaration of conformity.

**Argentina**

Bombas GRUNDFOS de Argentina S.A.  
Ruta Panamericana km. 37.500 Centro  
Industrial Garin  
1619 Garin Pcia. de B.A.  
Phone: +54-3327 414 444  
Telefax: +54-3327 45 3190

**Australia**

GRUNDFOS Pumps Pty. Ltd.  
P.O. Box 2040  
Regency Park  
South Australia 5942  
Phone: +61-8-8461-4611  
Telefax: +61-8-8340 0155

**Austria**

GRUNDFOS Pumpen Vertrieb  
Ges.m.b.H.  
Grundfosstraße 2  
A-5082 Grödig/Salzburg  
Tel.: +43-6246-883-0  
Telefax: +43-6246-883-30

**Belgium**

N.V. GRUNDFOS Bellux S.A.  
Boomsesteenweg 81-83  
B-2630 Aartselaar  
Tél.: +32-3-870 7300  
Télécopie: +32-3-870 7301

**Belarus**

Представительство ГРУНДФОС в  
Минске  
220125, Минск  
ул. Шафарнянская, 11, оф. 56, БЦ  
«Порт»  
Тел.: +7 (375 17) 286 39 72/73  
Факс: +7 (375 17) 286 39 71  
E-mail: minsk@grundfos.com

**Bosna and Herzegovina**

GRUNDFOS Sarajevo  
Zmaja od Bosne 7-7A,  
BH-71000 Sarajevo  
Phone: +387 33 592 480  
Telefax: +387 33 590 465  
www.ba.grundfos.com  
e-mail: grundfos@bih.net.ba

**Brazil**

BOMBAS GRUNDFOS DO BRASIL  
Av. Humberto de Alencar Castelo  
Branco, 630  
CEP 09850 - 300  
São Bernardo do Campo - SP  
Phone: +55-11 4393 5533  
Telefax: +55-11 4343 5015

**Bulgaria**

Grundfos Bulgaria EOOD  
Slatina District  
Iztochna Tangenta street no. 100  
BG - 1592 Sofia  
Tel. +359 2 49 22 200  
Fax. +359 2 49 22 201  
email: bulgaria@grundfos.bg

**Canada**

GRUNDFOS Canada Inc.  
2941 Brighton Road  
Oakville, Ontario  
L6H 6C9  
Phone: +1-905 829 9533  
Telefax: +1-905 829 9512

**China**

GRUNDFOS Pumps (Shanghai) Co. Ltd.  
10F The Hub, No. 33 Suhong Road  
Minhang District  
Shanghai 201106  
PRC  
Phone: +86 21 612 252 22  
Telefax: +86 21 612 253 33

**Croatia**

GRUNDFOS CROATIA d.o.o.  
Buzinski prilaz 38, Buzin  
HR-10010 Zagreb  
Phone: +385 1 6595 400  
Telefax: +385 1 6595 499  
www.hr.grundfos.com

**Czech Republic**

GRUNDFOS s.r.o.  
Čajkovského 21  
779 00 Olomouc  
Phone: +420-585-716 111  
Telefax: +420-585-716 299

**Denmark**

GRUNDFOS DK A/S  
Martin Bachs Vej 3  
DK-8850 Bjerringbro  
Tlf.: +45-87 50 50 50  
Telefax: +45-87 50 51 51  
E-mail: info\_GDK@grundfos.com  
www.grundfos.com/DK

**Estonia**

GRUNDFOS Pumps Eesti OÜ  
Peterburi tee 92G  
11415 Tallinn  
Tel: + 372 606 1690  
Fax: + 372 606 1691

**Finland**

OY GRUNDFOS Pumput AB  
Trukkikuja 1  
FI-01360 Vantaa  
Phone: +358-(0) 207 889 500  
Telefax: +358-(0) 207 889 550

**France**

Pompes GRUNDFOS Distribution S.A.  
Parc d'Activités de Chesnes  
57, rue de Malacombe  
F-38290 St. Quentin Fallavier (Lyon)  
Tél.: +33-4 74 82 15 15  
Télécopie: +33-4 74 94 10 51

**Germany**

GRUNDFOS GMBH  
Schlüterstr. 33  
40699 Erkrath  
Tel.: +49-(0) 211 929 69-0  
Telefax: +49-(0) 211 929 69-3799  
e-mail: infoservice@grundfos.de  
Service in Deutschland:  
e-mail: kundendienst@grundfos.de

**Greece**

GRUNDFOS Hellas A.E.B.E.  
20th km. Athinon-Markopoulou Av.  
P.O. Box 71  
GR-19002 Peania  
Phone: +0030-210-66 83 400  
Telefax: +0030-210-66 46 273

**Hong Kong**

GRUNDFOS Pumps (Hong Kong) Ltd.  
Unit 1, Ground floor  
Siu Wai Industrial Centre  
29-33 Wing Hong Street &  
68 King Lam Street, Cheung Sha Wan  
Kowloon  
Phone: +852-27861706 / 27861741  
Telefax: +852-27858664

**Hungary**

GRUNDFOS Hungária Kft.  
Park u. 8  
H-2045 Törökbálint,  
Phone: +36-23 511 110  
Telefax: +36-23 511 111

**India**

GRUNDFOS Pumps India Private  
Limited  
118 Old Mahabalipuram Road  
Thoraipakkam  
Chennai 600 096  
Phone: +91-44 2496 6800

**Indonesia**

PT. GRUNDFOS POMPA  
Graha Intirub Lt. 2 & 3  
Jln. Ciliitan Besar No.454. Makasar,  
Jakarta Timur  
ID-Jakarta 13650  
Phone: +62 21-469-51900  
Telefax: +62 21-460 6910 / 460 6901

**Ireland**

GRUNDFOS (Ireland) Ltd.  
Unit A, Merrymell Business Park  
Ballymount Road Lower  
Dublin 12  
Phone: +353-1-4089 800  
Telefax: +353-1-4089 830

**Italy**

GRUNDFOS Pompe Italia S.r.l.  
Via Gran Sasso 4  
I-20060 Truccazzano (Milano)  
Tel.: +39-02-95838112  
Telefax: +39-02-95309290 / 95838461

**Japan**

GRUNDFOS Pumps K.K.  
Gotanda Metalon Bldg., 5F,  
5-21-15, Higashi-gotanda  
Shiagawa-ku, Tokyo  
141-0022 Japan  
Phone: +81 35 448 1391  
Telefax: +81 35 448 9619

**Korea**

GRUNDFOS Pumps Korea Ltd.  
6th Floor, Aju Building 679-5  
Yeoksam-dong, Kangnam-ku, 135-916  
Seoul, Korea  
Phone: +82-2-5317 600  
Telefax: +82-2-5633 725

**Latvia**

SIA GRUNDFOS Pumps Latvia  
Deglava biznesa centrs  
Augusta Deglava ielā 60, LV-1035, Rīga,  
Tālr.: + 371 714 9640, 7 149 641  
Fakss: + 371 914 9646

**Lithuania**

GRUNDFOS Pumps UAB  
Smolensko g. 6  
LT-03201 Vilnius  
Tel: + 370 52 395 430  
Fax: + 370 52 395 431

**Malaysia**

GRUNDFOS Pumps Sdn. Bhd.  
7 Jalan Peguam U1/25  
Glenmarie Industrial Park  
40150 Shah Alam  
Selangor  
Phone: +60-3-5569 2922  
Telefax: +60-3-5569 2866

**Mexico**

Bombas GRUNDFOS de México S.A. de  
C.V.  
Boulevard TLC No. 15  
Parque Industrial Stiva Aeropuerto  
Apodaca, N.L. 66600  
Phone: +52-81-8144 4000  
Telefax: +52-81-8144 4010

**Netherlands**

GRUNDFOS Netherlands  
Veluwezoom 35  
1326 AE Almere  
Postbus 22015  
1302 CA ALMERE  
Tel.: +31-88-478 6336  
Telefax: +31-88-478 6332  
E-mail: info\_gnl@grundfos.com

**New Zealand**

GRUNDFOS Pumps NZ Ltd.  
17 Beatrice Tinsley Crescent  
North Harbour Industrial Estate  
Albany, Auckland  
Phone: +64-9-415 3240  
Telefax: +64-9-415 3250

**Norway**

GRUNDFOS Pumper A/S  
Strømsveien 344  
Postboks 235, Leirdal  
N-1011 Oslo  
Tlf.: +47-22 90 47 00  
Telefax: +47-22 32 21 50

**Poland**

GRUNDFOS Pompy Sp. z o.o.  
ul. Klonowa 23  
Baranowo k. Poznania  
PL-62-081 Przeźmierowo  
Tel: (+48-61) 650 13 00  
Fax: (+48-61) 650 13 50

**Portugal**

Bombas GRUNDFOS Portugal, S.A.  
Rua Calvet de Magalhães, 241  
Apartado 1079  
P-2770-153 Paço de Arcos  
Tel.: +351-21-440 76 00  
Telefax: +351-21-440 76 90

**Romania**

GRUNDFOS Pompe România SRL  
Bd. Biruintei, nr 103  
Pantelimon county Ilfov  
Phone: +40 21 200 4100  
Telefax: +40 21 200 4101  
E-mail: romania@grundfos.ro

**Russia**

ООО Грундфос Россия  
109544, г. Москва, ул. Школьная, 39-  
41, стр. 1  
Тел. (+7) 495 564-88-00 (495) 737-30-  
00  
Факс (+7) 495 564 88 11  
E-mail grundfos.moscow@grundfos.com

**Serbia**

Grundfos Srbija d.o.o.  
Omladinskih brigada 90b  
11070 Novi Beograd  
Phone: +381 11 2258 740  
Telefax: +381 11 2281 769  
www.rs.grundfos.com

**Singapore**

GRUNDFOS (Singapore) Pte. Ltd.  
25 Jalan Tukang  
Singapore 619264  
Phone: +65-6681 9688  
Telefax: +65-6681 9689

**Slovakia**

GRUNDFOS s.r.o.  
Prievozská 4D  
821 09 BRATISLAVA  
Phona: +421 2 5020 1426  
sk.grundfos.com

**Slovenia**

GRUNDFOS LJUBLJANA, d.o.o.  
Leskovoška 9e, 1122 Ljubljana  
Phone: +386 (0) 1 568 06 10  
Telefax: +386 (0) 1 568 06 19  
E-mail: tehnika-si@grundfos.com

**South Africa**

GRUNDFOS (PTY) LTD  
Corner Mountjoy and George Allen  
Roads  
Wilbart Ext. 2  
Bedfordview 2008  
Phone: (+27) 11 579 4800  
Fax: (+27) 11 455 6066  
E-mail: lsmart@grundfos.com

**Spain**

Bombas GRUNDFOS España S.A.  
Camino de la Fuentequilla, s/n  
E-28110 Algete (Madrid)  
Tel.: +34-91-848 8800  
Telefax: +34-91-628 0465

**Sweden**

GRUNDFOS AB  
Box 333 (Lunnagårdsgatan 6)  
431 24 Mölndal  
Tel.: +46 31 332 23 000  
Telefax: +46 31 331 94 60

**Switzerland**

GRUNDFOS Pumpen AG  
Bruggacherstrasse 10  
CH-8117 Fällanden/ZH  
Tel.: +41-44-806 8111  
Telefax: +41-44-806 8115

**Taiwan**

GRUNDFOS Pumps (Taiwan) Ltd.  
7 Floor, 219 Min-Chuan Road  
Taichung, Taiwan, R.O.C.  
Phone: +886-4-2305 0868  
Telefax: +886-4-2305 0878

**Thailand**

GRUNDFOS (Thailand) Ltd.  
92 Chaloe Phrakiat Rama 9 Road,  
Dokmai, Pravej, Bangkok 10250  
Phone: +66-2-725 8999  
Telefax: +66-2-725 8998

**Turkey**

GRUNDFOS POMPA San. ve Tic. Ltd.  
Sti.  
Gebze Organize Sanayi Bölgesi  
İhsan dede Caddesi,  
2. yol 200. Sokak No. 204  
41490 Gebze/ Kocaeli  
Phone: +90 - 262-679 7979  
Telefax: +90 - 262-679 7905  
E-mail: satis@grundfos.com

**Ukraine**

Бізнес Центр Європа  
Столичне шосе, 103  
м. Київ, 03131, Україна  
Телефон: (+38 044) 237 04 00  
Факс.: (+38 044) 237 04 01  
E-mail: ukraine@grundfos.com

**United Arab Emirates**

GRUNDFOS Gulf Distribution  
P.O. Box 16768  
Jebel Ali Free Zone  
Dubai  
Phone: +971 4 8815 166  
Telefax: +971 4 8815 136

**United Kingdom**

GRUNDFOS Pumps Ltd.  
Grovebury Road  
Leighton Buzzard/Beds. LU7 4TL  
Phone: +44-1525-850000  
Telefax: +44-1525-850011

**U.S.A.**

GRUNDFOS Pumps Corporation  
17100 West 118th Terrace  
Olathe, Kansas 66061  
Phone: +1-913-227-3400  
Telefax: +1-913-227-3500

**Uzbekistan**

Grundfos Tashkent, Uzbekistan The  
Representative Office of Grundfos  
Kazakhstan in Uzbekistan  
38a, Oybek street, Tashkent  
Телефон: (+998) 71 150 3290 / 71 150  
3291  
Факс: (+998) 71 150 3292

Addresses Revised 25.01.2016

be think innovate

---

**96846337** 0516

ECM: 1184005

The name Grundfos, the Grundfos logo, and be think innovate are registered trademarks owned by Grundfos Holding A/S or Grundfos A/S, Denmark. All rights reserved worldwide.  
© Copyright Grundfos Holding A/S

[www.grundfos.com](http://www.grundfos.com)

**GRUNDFOS** 

Pumpland.ru